



SERIE EVA

DOBLE REGULACIÓN

Vidrio 6/8/10 mm

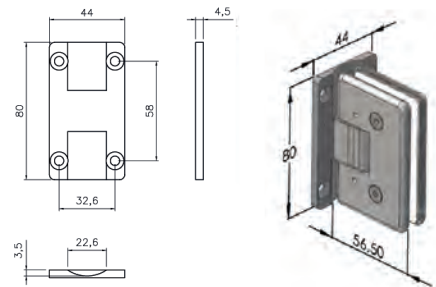
BISAGRA SIMPLE

80 x 50 mm

EO2C61

Características técnicas:

- Retención a 0°, +90°, -90°
- Peso máximo puerta: 55 kg
- Ancho máximo puerta: 840 mm
- Espesor del cromado: 25µ
- Doble sistema de regulación patentado:
 - Retención regulable ± 7°
 - Regulación axial ± 3°
- Diseño especial que evita la salida de agua
- Garantía de 200.000 aperturas
- Cumple norma EN1670 grado 5

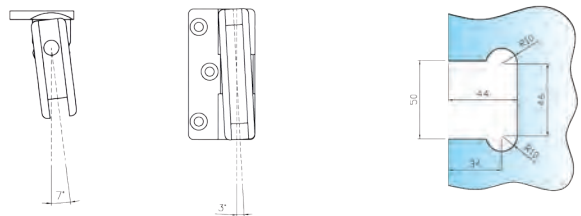


Acabados:

Plata brillo	1510 PB
Plata mate	1510 PM
Efecto inox mate	1510 IN
Negro mate	1510 NE



Ver vídeo demostrativo www.vitrum.es



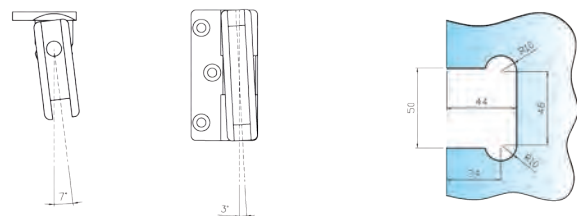
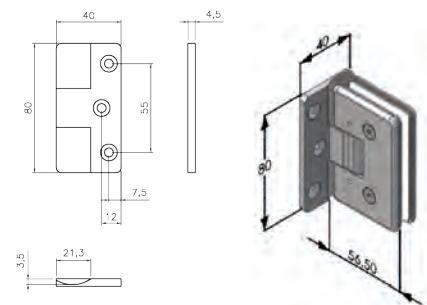
BISAGRA DESPLAZADA

80 x 50 mm

EO2C62

Acabados:

Plata brillo	1511 PB
Plata mate	1511 PM
Efecto inox mate	1511 IN
Negro mate	1511 NE



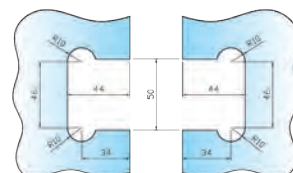
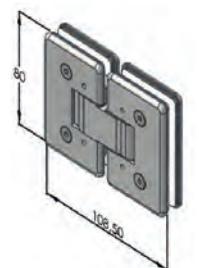
BISAGRA DOBLE

80 x 109 mm

EO2C63

Acabados:

Plata brillo	1512 PB
Plata mate	1512 PM
Efecto inox mate	1512 IN
Negro mate	1512 NE



BISAGRA DOBLE 360°

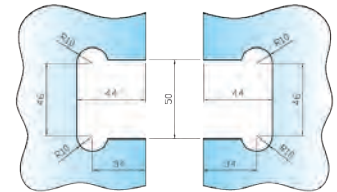
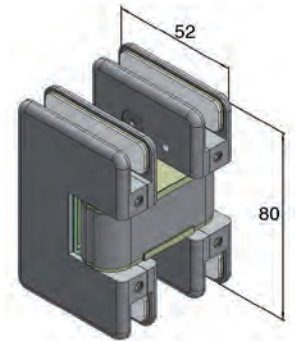
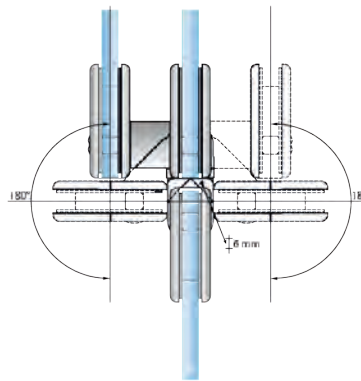
E02C66

Características técnicas:

- Giro a 0°, +90°, +180°, -90°, -180°
- Peso máximo puerta: 55 kg
- Ancho máximo puerta: 840 mm
- Espesor del cromado: 25µ
- Regulación axial ± 3°
- Diseño especial que evita la salida de agua
- Garantía de 200.000 aperturas
- Cumple norma EN1670 grado 5

Acabados:

Plata brillo	1513 PB
Plata mate	1513 PM
Efecto inox mate	1513 IN
Negro mate	1513 NE



Ver vídeo demostrativo
www.vitrum.es

BISAGRA DOBLE 90°

E02C64

80 x 50 mm

Características técnicas:

- Retención a 0°, +90°, -90°
- Peso máximo puerta: 55 kg
- Ancho máximo puerta: 840 mm
- Espesor del cromado: 25µ
- Doble sistema de regulación patentado:
 - Retención regulable ± 7°
 - Regulación axial ± 3°
- Diseño especial que evita la salida de agua
- Garantía de 200.000 aperturas
- Cumple norma EN1670 grado 5

Acabados:

Plata brillo	1514 PB
Plata mate	1514 PM
Efecto inox mate	1514 IN
Negro mate	1514 NE

